

24. april 2019

## Vejledning til forældre – sådan opretter du dit UNI-login første gang

Fremover skal alle forældre oprette et UNI-login, som skal anvendes hver gang man logger ind på bl.a. Meebook og Aula.

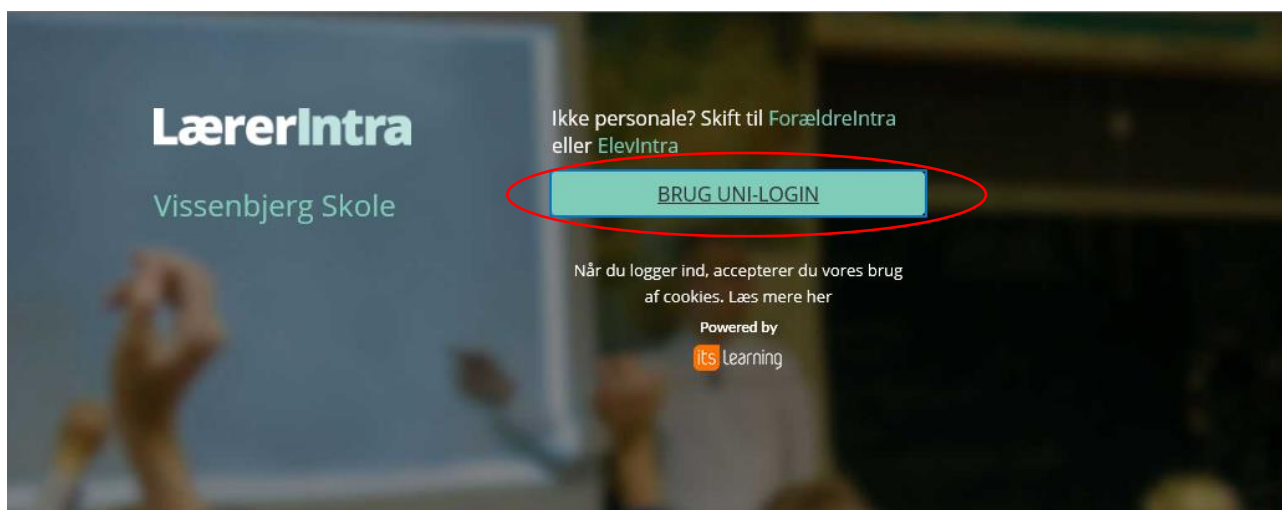
Gør det gerne allerede i dag! Har du spørgsmål, kan du kontakte dit barns skole for at få hjælp.

### Sådan gør du første gang:

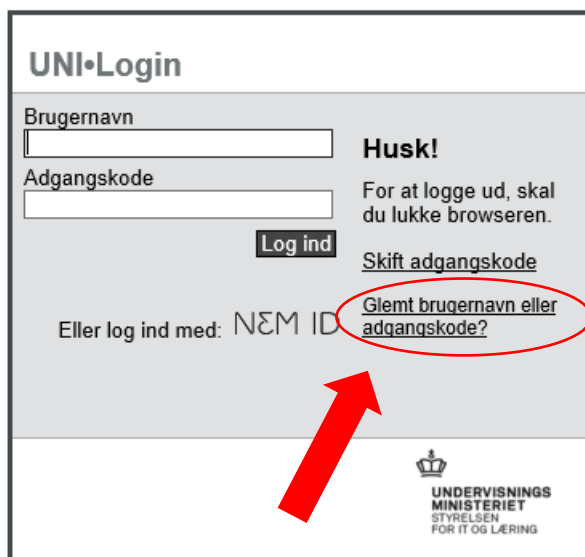
Vigtigt! Hav dit NemID klar.

På dit barns skoles hjemmeside, vælger du 'Skolens IntraNet' og vil møde et skærmbillede, der ligner nedenstående.

Du skal vælge '**BRUG UNI-LOGIN**'.



Du møder nu dette loginbillede, hvor du vælger '**Glemt brugernavn eller adgangskode**'



**UNI•Login**

Brugernavn


Adgangskode

**Log ind**

**Husk!**  
For at logge ud, skal du lukke browseren.

[Skift adgangskode](#)

Eller log ind med: NEM ID [Glemt brugernavn eller adgangskode?](#)



I det næste billede, vælger du "**Log på med NemID**"



**UNI•Login**

**Glemt brugernavn eller adgangskode?**

Få dit UNI•Login sådan:

- Log ind med NemID
- Dit brugernavn vises
- Skriv en ny adgangskode

[Annuller](#) **Log på med NemID**



Brug dit personlige NemID til at logge på

Log på med NemID      Log på med NemID Nøglefil

NEM ID  
UNI-C Uddannelse

Bruger-id  
|  ?

Adgangskode  
 ?

[Glem adgangskode?](#)

Husk at jeg vil bruge NemID

Der dukker nu et billede op, hvor dit nye brugernavn er angivet. Notér dit brugernavn og indtast en ny adgangskode. Brugernavnet skal du fremover anvende hver gang du logger på Meebook og AULA.

**Du vælger selv kode, men den skal være på mindst 8 tegn, både store og små bogstaver, mindst et tal**

### UNI•Login

**Dit UNI•Login er:**

Brugernavn  
soer431b


Ny adgangskode (6-12 tegn)

Gentag ny adgangskode

**Ny adgangskode**

Anbefaling:

- Minimum 8 tegn
- Både store og små bogstaver
- Et eller flere tal
- Evt. specialtegn som &, !, ? eller :-)

  
MINISTERIET FOR  
BØRN, UNDERVISNING  
OG LIGESTILLING  
STYRELSEN  
FOR IT OG LÆRING

Den nye kode virker med det samme.

**Husk at notere din kode et sikkert sted. Skolen kan ikke hjælpe med hverken din kode eller brugernavn. Hvis du glemmer koden eller brugernavnet, skal vejledningen følges forfra!**